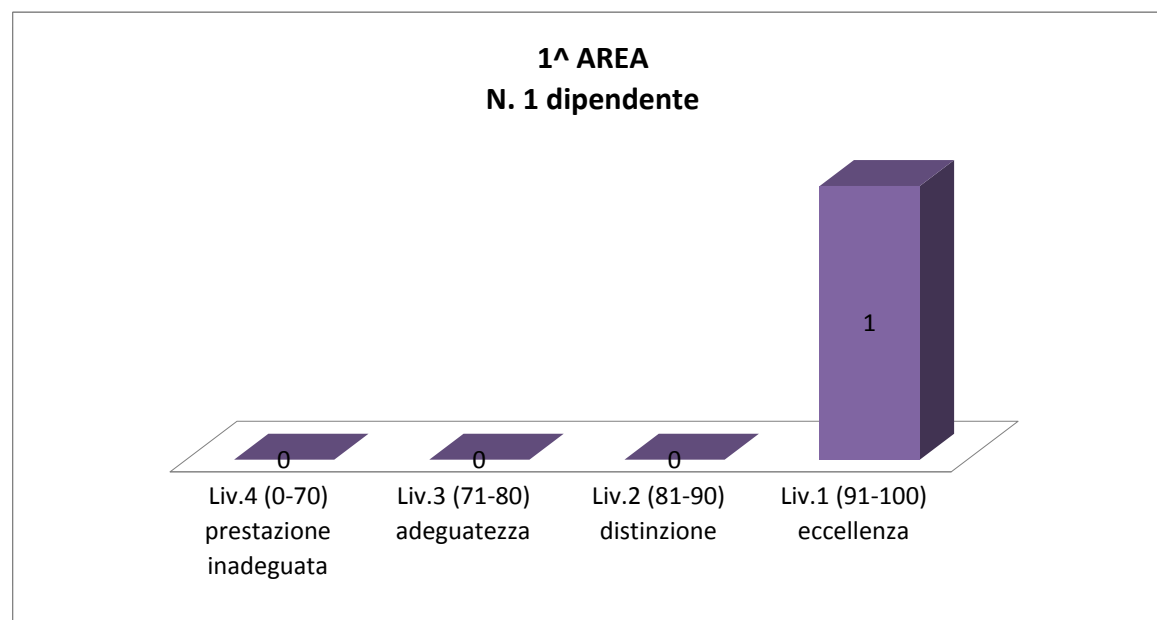


VALUTAZIONE 2012 PERSONALE NON RESPONSABILE DI P.O. (rif. ALLEGATO C ALLA RELAZIONE SULLA PERFORMANCE ANNO 2012)

1^ AREA

Nr. Dipendenti: 1

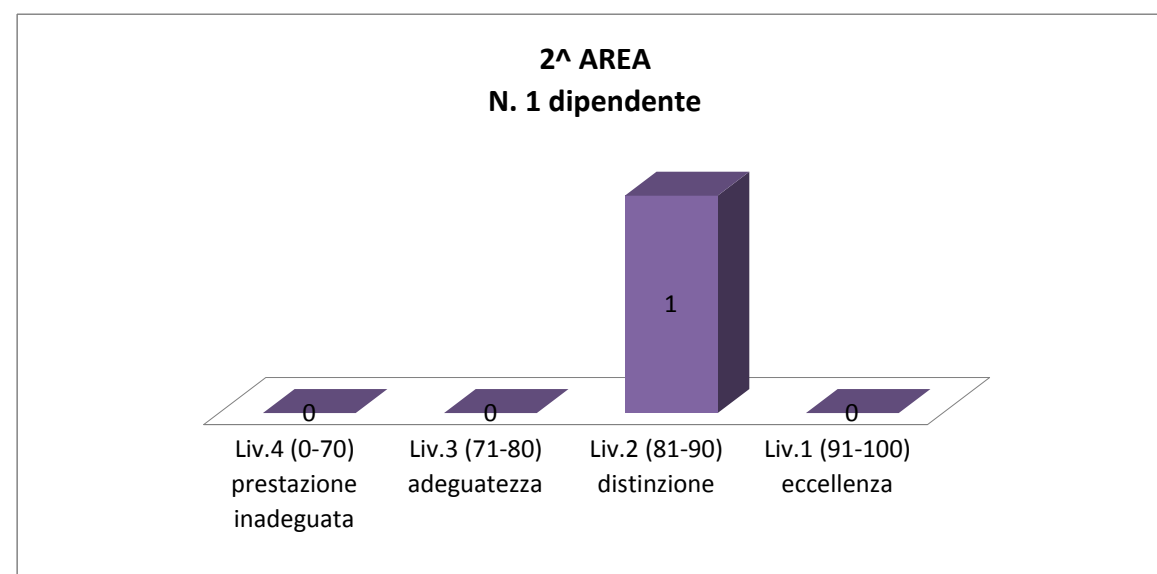
Liv.4 (0-70) prestazione inadeguata	0	0,00% prestazione inadeguata
Liv.3 (71-80) adeguatezza	0	0,00% adeguatezza
Liv.2 (81-90) distinzione	0	0,00% distinzione
Liv.1 (91-100) eccellenza	1	100% eccellenza



2^ AREA

Nr. Dipendenti: 1

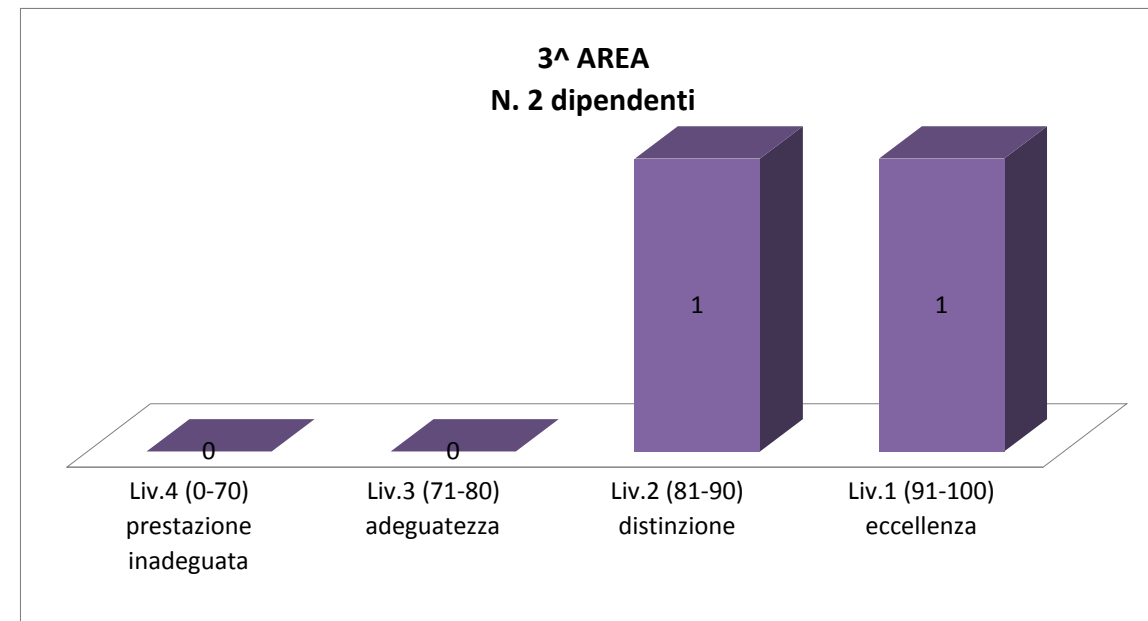
Liv.4 (0-70) prestazione inadeguata	0	0,00% prestazione inadeguata
Liv.3 (71-80) adeguatezza	0	0,00% adeguatezza
Liv.2 (81-90) distinzione	1	100,00% distinzione
Liv.1 (91-100) eccellenza	0	0,00% eccellenza



3^ AREA

Nr. Dipendenti: 2

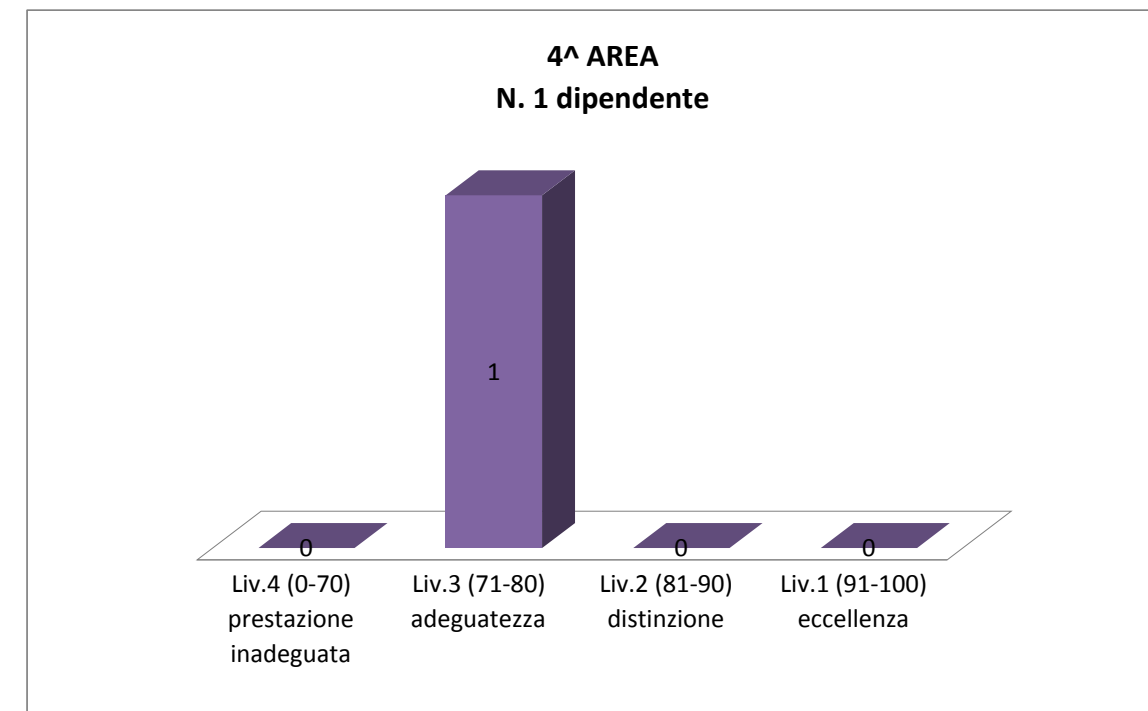
Liv.4 (0-70) prestazione inadeguata	0	0,00% prestazione inadeguata
Liv.3 (71-80) adeguatezza	0	0,00% adeguatezza
Liv.2 (81-90) distinzione	1	50,00% distinzione
Liv.1 (91-100) eccellenza	1	50,00% eccellenza



4^ AREA

Nr. Dipendenti: 1

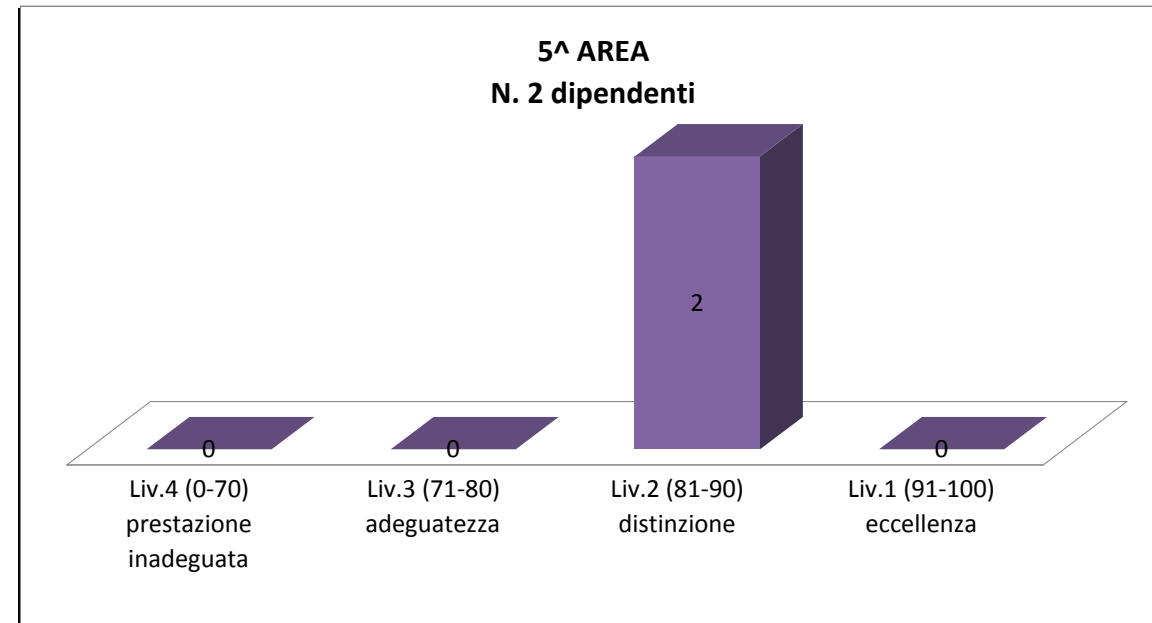
Liv.4 (0-70) prestazione inadeguata	0	0,00% prestazione inadeguata
Liv.3 (71-80) adeguatezza	1	100,00 adeguatezza
Liv.2 (81-90) distinzione	0	0,00% distinzione
Liv.1 (91-100) eccellenza	0	0,00% eccellenza



5^ AREA

Nr. Dipendenti: 2

Liv.4 (0-70) prestazione inadeguata	0	0,00% prestazione inadeguata
Liv.3 (71-80) adeguatezza	0	0,00% adeguatezza
Liv.2 (81-90) distinzione	2	100,00% distinzione
Liv.1 (91-100) eccellenza	0	00,00% eccellenza



TOTALE ENTE

Nr. Dipendenti: 7

Liv.4 (0-70) prestazione inadeguata	0	0,00% prestazione inadeguata
Liv.3 (71-80) adeguatezza	1	14,29% adeguatezza
Liv.2 (81-90) distinzione	4	57,14% distinzione
Liv.1 (91-100) eccellenza	2	28,57% eccellenza

